



## PANDUAN PMB ONLINE (Pendaftaran, Tes, dan Pengumuman)

Kepada Yth. Calon Mahasiswa Baru Universitas Sarjanawiyata Tamansiswa, berikut kami sampaikan panduan/alur PMB Online.

Adapun langkah-langkah PMB Online UST adalah sebagai berikut:



### 1. Membeli Token Pendaftaran di BNI

Calon mahasiswa baru UST datang ke Teller BNI untuk membeli token pendaftaran dengan ketentuan sebagai berikut :

Kode Billing 0101 (Kelas Reguler) sebesar Rp 150.000,00

Kode Billing 0201 (Kelas Karyawan) sebesar Rp 200.000,00

Selanjutnya akan mendapatkan Token (Bukti Pembayaran) sebagai berikut :



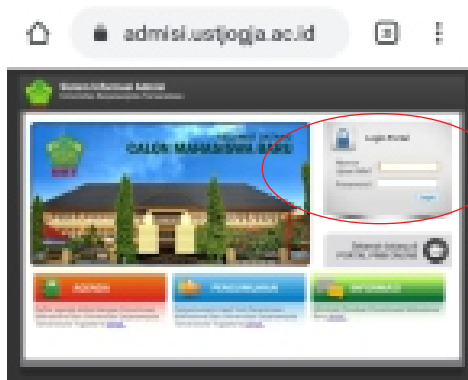
#### Keterangan :

Nomor Induk = Nomor Ujian

Periode = Password

### 2. Melaksanakan Pendaftaran Online

Setelah mendapatkan Token Pendaftaran, selanjutnya calon mahasiswa baru melaksanakan Pendaftaran Online melalui link [admisi.ustjogja.ac.id](http://admisi.ustjogja.ac.id) dengan tampilan sebagai berikut :

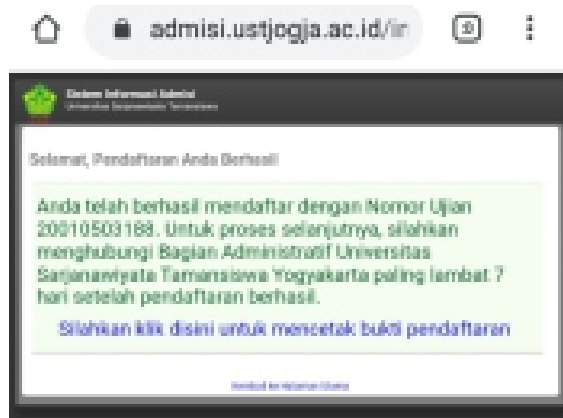


Masukkan Nomor Ujian dan Password sesuai yang tertera di Token (diisi dengan huruf kapital) selanjutnya klik tombol **Login** maka akan muncul isian Formulir Data Diri

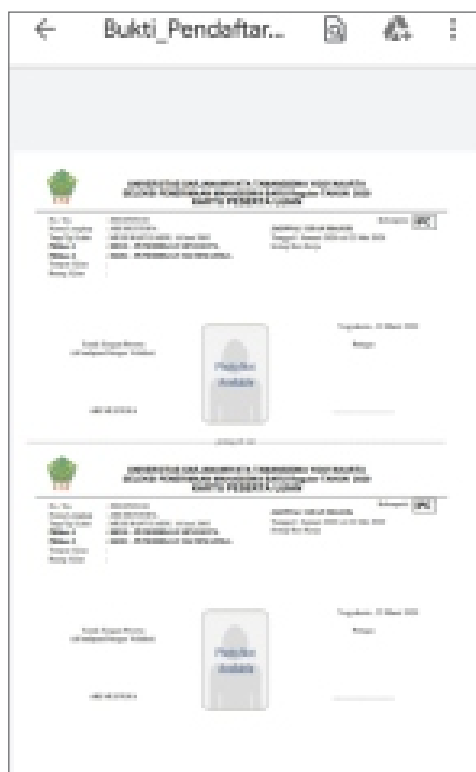
Berikut adalah tampilan Formulir, selanjutnya silakan isi data diri calon mahasiswa sesuai Form yang ada

**Keterangan :**  
 Diisi dengan Huruf Kapital  
 Form dengan Tanda (\*) Wajib diisi.

Setelah selesai melaksanakan pengisian data lalu klik **Simpan** maka akan muncul tampilan sebagai berikut :



Klik untuk mencetak bukti pendaftaran, selanjutnya akan muncul tampilan sebagai berikut :



**Keterangan :**  
 Bukti Pendaftaran Online ini dapat dicetak/  
 diprint atau disimpan dalam bentuk File

Setelah proses Pendaftaran Online selesai langkah selanjutnya yaitu calon mahasiswa melaksanakan Tes Online.

Sebelum melaksanakan Tes Online, calon mahasiswa silakan menghubungi **Admin PMB** terlebih dahulu melalui WhatsApp (WA) ke salah satu nomor berikut :

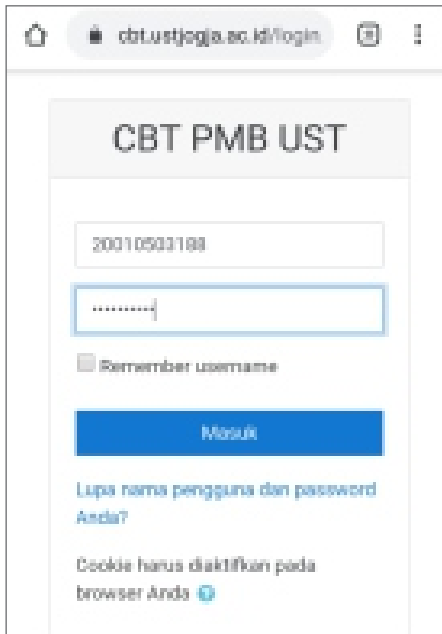
- 082225266111**
- 085747435556**
- 087839841888**

Setelah menghubungi Admin, calon mahasiswa mengirimkan bukti Pendaftaran Online, Foto Rapor Semester V atau Foto Ijazah (jika ada). Selanjutnya calon mahasiswa akan diberikan link Tes Online (CBT)

### 3. Melaksanakan Tes Online

Sebelum melaksanakan Tes Online pastikan calon mahasiswa baru sudah konfirmasi ke Admin PMB. Admin PMB akan melaksanakan Verifikasi Data sesuai Nomor Pendaftaran (Nomor Pendaftaran yang belum dikonfirmasi oleh Admin otomatis belum dapat digunakan untuk melaksanakan Login Tes)

Calon mahasiswa baru melaksanakan Tes Online melalui link [cbt.ustjogja.ac.id](http://cbt.ustjogja.ac.id) dengan tampilan sebagai berikut :



#### **Keterangan :**

Masukkan Nomor Ujian dan Password sesuai yang tertera di Token (diisi dengan huruf kapital). Proses ini sama seperti saat Pendaftaran Online.


Selanjutnya klik tombol **Masuk**

Pilih Tes yang akan Anda ikuti sesuai **Program Studi** yang diambil (sebagai contoh Program Studi Pendidikan Seni Rupa) maka akan muncul tampilan sebagai berikut :

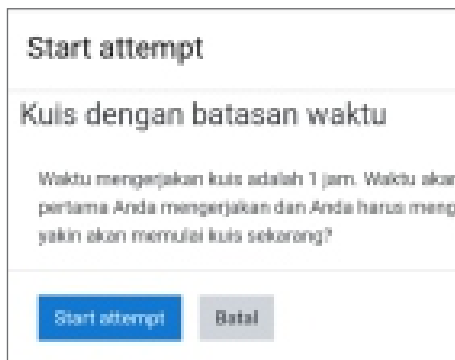


#### **Keterangan :**

Klik pada **Ujian Masuk** (tanda lingkaran merah) untuk mengikuti Tes Online sesuai program studi yang diambil. Selanjutnya akan muncul petunjuk Tes seperti gambar di bawah ini, lalu klik pada **Mencoba kuis sekarang**



Sebelum masuk ke Soal Tes akan muncul perintah sebagai berikut :



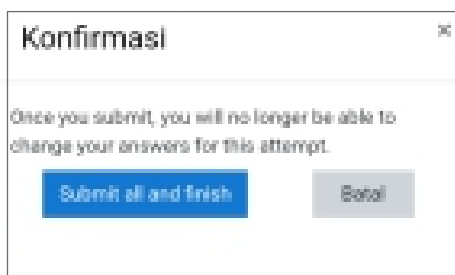
**Keterangan :**

Klik Tombol **Start attempt** untuk memulai mengerjakan Soal Tes

Calon mahasiswa baru selanjutnya mengerjakan soal tes sesuai program studi yang diambil. Pastikan semua jawaban tes sudah terisi. (Untuk menjaga privasi soal, tampilan pada menu/tes online tidak kami cantumkan pada panduan ini)

Apabila sudah selesai mengisi semua soal yang ada selanjutnya klik pada tombol **Finish attempt** dan pada tombol **Submit all and finish**

Kemudian calon mahasiswa silakan konfirmasi ke Admin PMB untuk memastikan bahwa hasil tes sudah terkoreksi dan terverifikasi sesuai kriteria kelulusan.



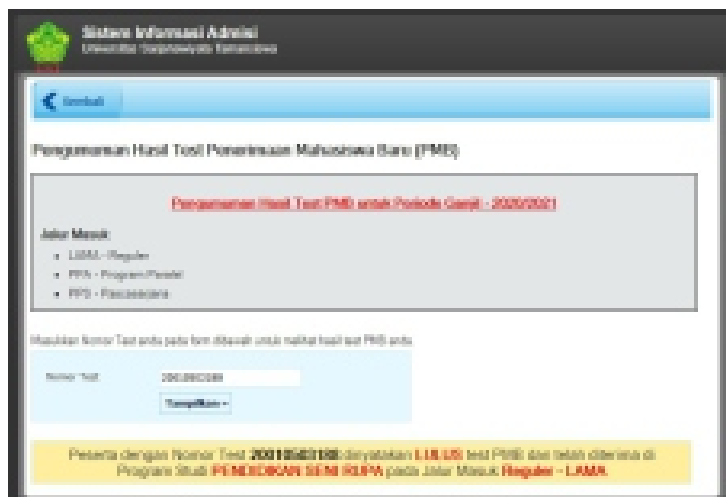
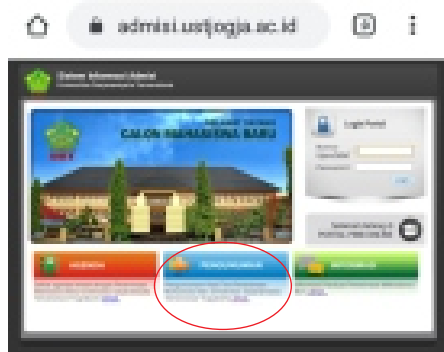
**Catatan :**

**Program Studi Pendidikan Seni Rupa** ditambah dengan tes menggambar. Calon mahasiswa dapat mengirimkan hasil gambar ke Admin PMB melalui WhatsApp.

**Program Studi Pendidikan Guru Sekolah Dasar (PGSD)** ditambah tes wawancara. Calon mahasiswa silakan konfirmasi terlebih dahulu ke Admin PMB, selanjutnya tes wawancara dapat melalui telepon.

**4. Pengumuman Hasil Tes**

Calon mahasiswa dapat melihat hasil pengumuman melalui link [admisi.ustjogja.ac.id](http://admisi.ustjogja.ac.id). Pilih pada **Pengumuman** dan klik tombol **Detail** lalu masukkan nomor tes Anda (Nomor Token). Tampilan hasil pengumuman akan muncul seperti gambar berikut (bagian kanan) :



Hasil Tes dan Surat Keterangan Diterima/Tidak Diterima akan dikirim melalui WhatsApp atau E-mail.

Demikian panduan/petunjuk PMB Online UST semoga dapat memberikan kemudahan bagi calon mahasiswa baru UST. Kami segenap Panitia PMB UST mengucapkan selamat bergabung menjadi **Dewantara Muda**, Universitas Sarjanawiyata Tamansiswa...!!!